



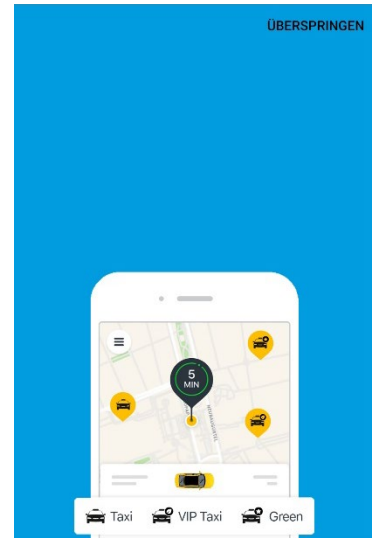
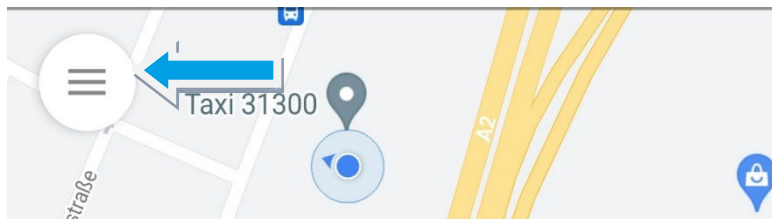
# Taxi 31300 - APP Payment

## Leitfaden für die Registrierung in der 31300 Kunden App

Laden Sie die **Taxi 31300 APP** kostenlos aus dem Play Store oder Apple App Store herunter und öffnen Sie die App.

Schritt 1:

Wählen Sie nun „Registrieren“ aus. Sollten Sie diesen Schritt übersprungen haben, können Sie sich über das Menü links oben, unter „Mein Profil“ registrieren.



Individuelle Produkte für Deine Bedürfnisse.

ANMELDEN

REGISTRIEREN

Schritt 2:

### Registrieren

- Geben Sie Ihren Namen, Ihre E-Mail-Adresse und Ihr persönliches Passwort ein.
- Bestätigen Sie, dass Sie unsere AGB's und die Datenschutzerklärung gelesen haben. Dann gehen Sie auf „**TELEFONNUMMER BESTÄTIGEN**“. Im Anschluss erhalten Sie einen 4-stelligen Bestätigungscode per SMS. Diesen tragen Sie nun ein.

← Konto erstellen

Mit Google anmelden

ODER

Vorname  
XXXXXXXX

Nachname  
XXXXXXXX

Mobilnummer  
+43 0664555555

E-Mail-Adresse  
ihremail@test.at

Passwort  
.....

Ich möchte auf dem neuesten Stand bleiben und Vorteile sammeln!

AGB und Datenschutzerklärung gelesen und verstanden.

**TELEFONNUMMER BESTÄTIGEN**

Du bekommst eine SMS mit einem Bestätigungs-Code, um die Registrierung abzuschließen.

Du hast bereits ein Konto? [Anmelden](#)

← Bestätigungscode eingeben

Bitte gib den Bestätigungscode ein, den Du per SMS an +43 [REDACTED] erhalten hast.

\_\_\_\_\_

CODE ERNEUT SENDEN

1	2	3	⌫
4	5	6	↩
7	8	9	.
	0		⌂

Schritt 3: **Bestätigung der E-Mail-Adresse**

Sie erhalten nun ein Email, um Ihre E-Mail-Adresse zu bestätigen.  
Nun ist Ihre Registrierung abgeschlossen.

Schritt 4: **Zahlungsmittel hinzufügen**

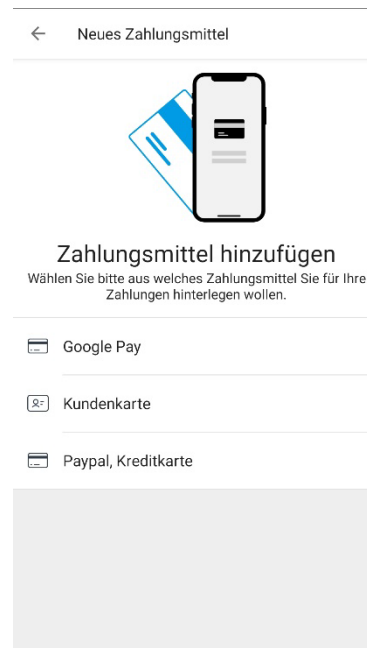
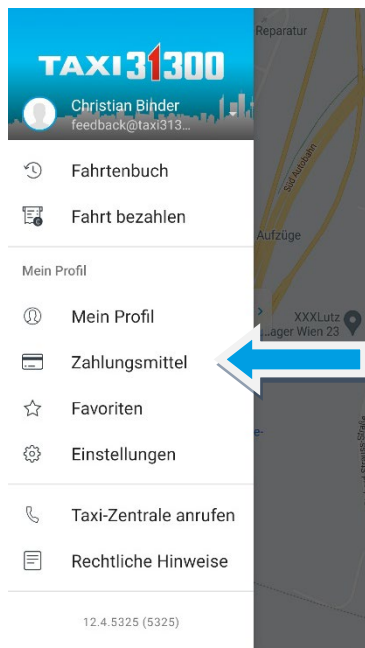
Sie können nun im Menü links oben ein Zahlungsmittel hinzufügen.  
Folgende Zahlungsmittel können hinterlegt werden:

Google Pay

Firmen-Kundenkarte

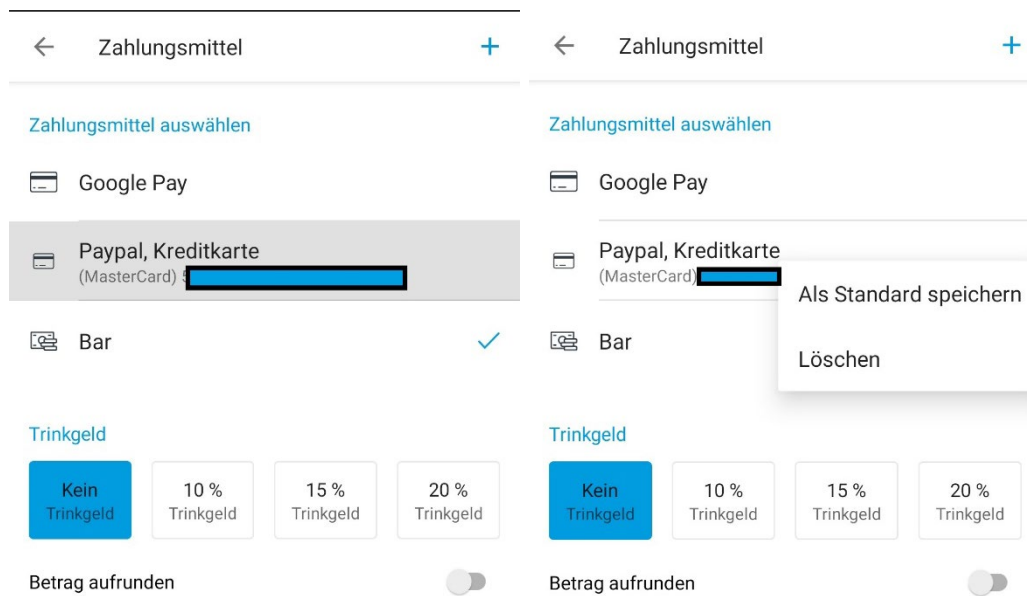
Paypal, Kreditkarte (Visa, Mastercard, Debitcard)

Apple Pay



Wenn Sie ein Zahlungsmittel hinterlegt haben, können Sie auch eines davon als „Standard“ festlegen. Einfach das gewünschte Zahlungsmittel bestimmen und „Als Standard speichern“ wählen.

Ob und wieviel Sie Trinkgeld geben möchten, können Sie bei jeder einzelnen Fahrt entscheiden.



## Tipp:

Sie können auch per App bezahlen, wenn Sie Ihr Taxi per Telefon oder Online bestellt haben. Aber auch, wenn Sie unterwegs in ein Taxi 31300 zusteigen, können Sie bequem über die App bezahlen.

Hierzu gehen Sie wie folgt vor:

- Öffnen Sie die Taxi 31300 App
- Wählen Sie „Fahrt bezahlen“
- Geben Sie den 4-stelligen Autorisierungscode ein, den Sie von unseren Lenker\*innen mitgeteilt bekommen.

